



TEMA 11. Contenidos Multimedia, Guía Profesional, Simulaciones y Autoevaluación

Este tema presenta una guía integral combinando recursos multimedia actualizados, protocolos de actuación profesional y ejercicios prácticos. A lo largo de este material didáctico, encontrarás herramientas esenciales para tu desarrollo profesional, desde canales especializados hasta simulaciones paso a paso que te prepararán para situaciones reales en el entorno sanitario español.

Recursos Multimedia Especializados



Los contenidos multimedia constituyen una herramienta fundamental en la formación sanitaria moderna. Estos recursos audiovisuales permiten visualizar procedimientos, comprender protocolos complejos y mantenerse actualizado en las mejores prácticas del sector sanitario. La formación mediante vídeos, podcasts y bibliotecas digitales complementa el aprendizaje teórico con ejemplos prácticos y casos reales.

El acceso a fuentes oficiales y reconocidas garantiza la calidad y veracidad de la información consultada, aspectos críticos en el ámbito sanitario donde la precisión puede marcar diferencias significativas en la atención al paciente. A continuación, exploraremos los principales recursos multimedia recomendados para tu formación continua.

Canal YouTube – Ministerio de Sanidad

El canal oficial del Ministerio de Sanidad del Gobierno de España representa una fuente institucional de primer nivel para profesionales sanitarios. Este recurso proporciona información actualizada, validada y adaptada al contexto específico del sistema sanitario español.

Prevención

Campañas y protocolos de prevención de enfermedades y promoción de la salud pública

Higiene

Procedimientos de higiene hospitalaria y personal sanitario

Vacunación

Calendarios, técnicas y programas de inmunización actualizados

Seguridad del Paciente

Protocolos y estrategias para garantizar la máxima seguridad asistencial

Enlace de acceso: <https://www.youtube.com/@SanidadGob>

Este canal se actualiza regularmente con contenidos que reflejan las últimas directrices del Sistema Nacional de Salud, convirtiéndolo en una referencia imprescindible para mantenerse al día con las políticas y recomendaciones sanitarias oficiales.

Recursos Digitales Complementarios



Canal Elsevier España

Anteriormente Fisterra, ofrece procedimientos básicos, guías clínicas y contenidos de atención primaria especialmente útiles para la práctica diaria.

[Acceder al canal](#)



MedlinePlus Español

Biblioteca médica completa para consulta rápida de patologías, tratamientos y procedimientos con información validada científicamente.

[Consultar biblioteca](#)



Biblioteca Virtual SNS

Guías clínicas, protocolos y documentos oficiales del Sistema Nacional de Salud español, esenciales para la práctica basada en evidencia.

[Explorar biblioteca](#)



Podcast Especializado

Contenidos en formato audio para aprender durante desplazamientos o complementar la formación con casos clínicos comentados.

[Escuchar podcast](#)

Guía Profesional de Actuación

La práctica profesional sanitaria exige no solo conocimientos técnicos, sino también una serie de competencias actitudinales y organizativas que garantizan la calidad asistencial. Estos principios fundamentales constituyen el marco de referencia para cualquier profesional del sector, independientemente de su especialidad o lugar de trabajo.

El cumplimiento riguroso de estos estándares profesionales no solo mejora la calidad de la atención prestada, sino que también fortalece la confianza del paciente y de sus familiares en el sistema sanitario. Cada uno de estos aspectos debe interiorizarse como parte integral de la identidad profesional.

1

Puntualidad y Presentación

Llegar a tiempo y mantener una imagen profesional adecuada

2

Preparación del Puesto

Organizar el área de trabajo antes de iniciar la actividad

3

Comprobación de Material

Verificar disponibilidad y estado del equipamiento necesario

4

Comunicación Clara

Expresarse con precisión y empatía con pacientes y equipo

5

Registro Correcto

Documentar todas las actuaciones de forma completa y legible

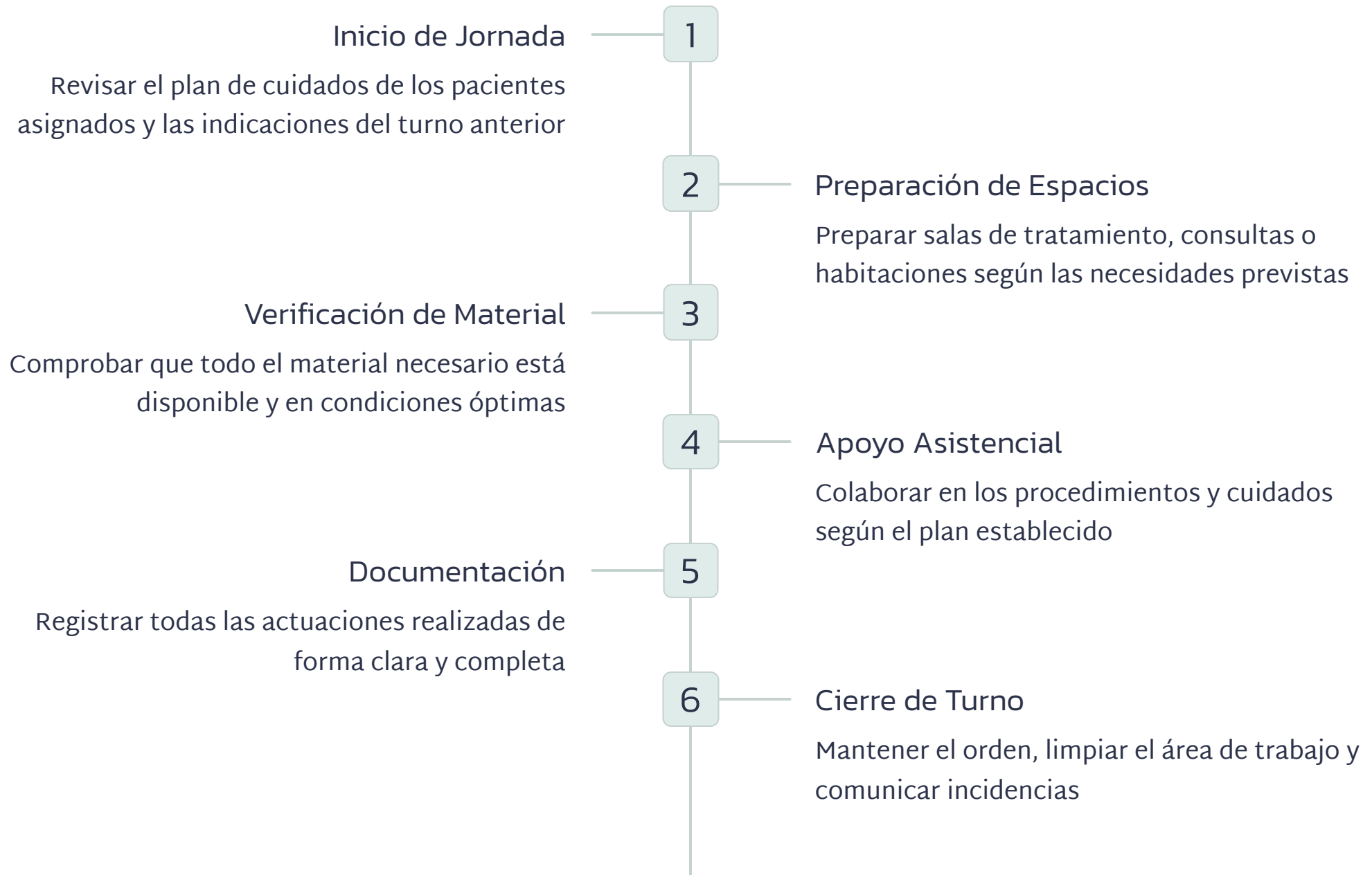
6

Respeto y Confidencialidad

Preservar la dignidad y privacidad del paciente siempre

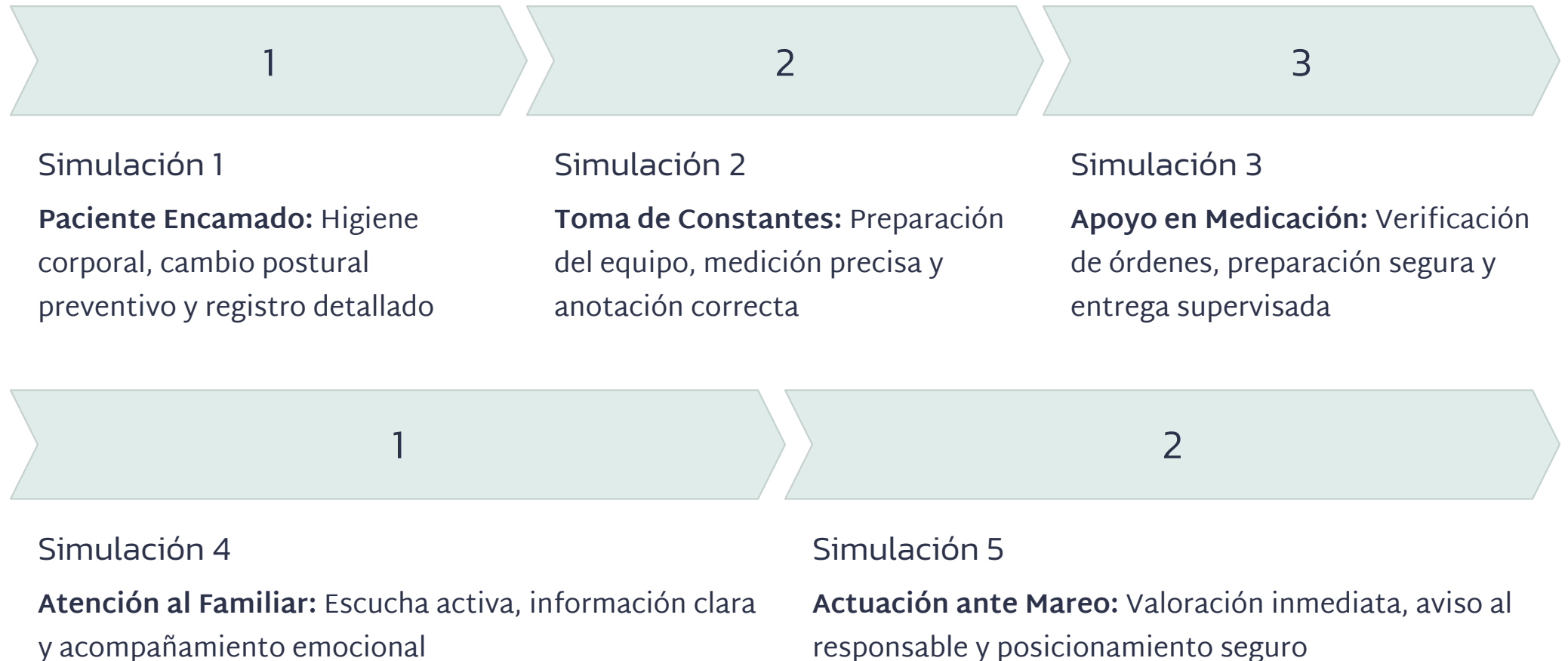
Rutina Diaria del Profesional Sanitario

La jornada laboral en el entorno sanitario requiere una estructura organizada que permita gestionar eficientemente el tiempo y los recursos disponibles. Una rutina bien establecida no solo mejora la productividad, sino que también reduce el estrés y minimiza los errores, contribuyendo directamente a la seguridad del paciente.



Simulaciones Profesionales Paso a Paso

Las simulaciones constituyen una metodología de aprendizaje esencial en la formación sanitaria, permitiendo practicar procedimientos en un entorno controlado antes de enfrentarse a situaciones reales. Cada simulación debe realizarse siguiendo un protocolo estructurado que garantice la seguridad y eficacia del procedimiento.



Plantillas Profesionales Habituales

La documentación sanitaria constituye un elemento fundamental en la continuidad asistencial y en la trazabilidad de los cuidados. Cada registro debe realizarse con precisión, claridad y de forma inmediata tras la actuación, siguiendo siempre los protocolos establecidos en cada centro.

El dominio de estas plantillas es esencial para cualquier profesional sanitario, ya que representan el lenguaje común del equipo asistencial y garantizan que la información crítica se transmita de forma efectiva entre turnos y profesionales.



Ficha de Paciente

Datos personales,
antecedentes, alergias
y diagnóstico principal



Registro de Constantes

Temperatura, tensión
arterial, frecuencia
cardíaca y respiratoria



Control de Ingesta

Seguimiento de
líquidos y alimentos
consumidos durante el
día



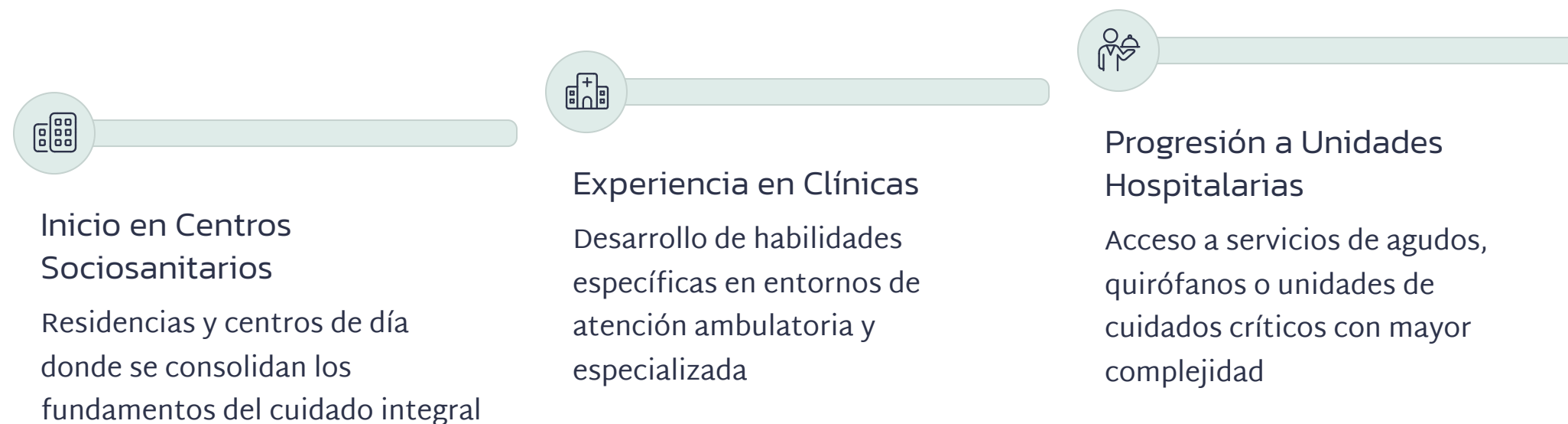
Parte de Incidencias

Registro de eventos
adversos, caídas o
situaciones especiales

Trayectorias Profesionales de Éxito

El desarrollo profesional en el sector sanitario ofrece múltiples oportunidades de crecimiento y especialización. Muchos profesionales inician su carrera en centros de menor complejidad, donde adquieren experiencia fundamental en los cuidados básicos y la gestión diaria de pacientes.

Con el tiempo, la experiencia acumulada, la formación continua y el desarrollo de competencias específicas permiten acceder a puestos de mayor responsabilidad en hospitales de tercer nivel, unidades de cuidados intensivos o áreas de alta especialización. Este progreso profesional requiere dedicación, actualización constante y compromiso con la excelencia asistencial.



Los casos de éxito demuestran que la perseverancia, la actitud proactiva y el compromiso con la formación continua son los pilares que sustentan una carrera profesional satisfactoria y en constante evolución dentro del sector sanitario español.

Ejercicios de Autoevaluación

La autoevaluación constituye una herramienta pedagógica fundamental para consolidar los conocimientos adquiridos y detectar áreas que requieren refuerzo adicional. A continuación, se presentan una serie de afirmaciones que debes valorar como verdaderas o falsas, reflexionando sobre los conceptos fundamentales desarrollados en este tema.

Afirmación 1

El registro de las actuaciones forma parte integral del proceso de cuidado del paciente

Verdadero

Afirmación 2

La confidencialidad del paciente no constituye una obligación legal sino una recomendación ética

Falso

Afirmación 4

La comunicación con el paciente y sus familiares no influye significativamente en el proceso asistencial

Falso

Afirmación 5

El mantenimiento del orden en el área de trabajo contribuye directamente a mejorar la seguridad del paciente

Verdadero

Afirmación 3

La higiene adecuada representa una medida preventiva eficaz contra las infecciones nosocomiales

Verdadero

Reflexiona sobre tus respuestas y revisa aquellos conceptos en los que puedas tener dudas. La comprensión profunda de estos principios fundamentales es esencial para tu desarrollo como profesional sanitario competente y comprometido con la calidad asistencial.

Ejercicios de Desarrollo

Para una comprensión más profunda y la aplicación práctica de los conocimientos adquiridos, te proponemos ejercicios de desarrollo que requieren una respuesta elaborada. Tras formular tu propia solución, podrás compararla con nuestra respuesta sintetizada para afianzar tu aprendizaje y detectar puntos de mejora.

Ejercicio Práctico 1: Gestión de una Situación Crítica

☐

Estás en tu turno y un paciente encamado presenta de forma súbita dificultad respiratoria y signos de cianosis. Describe detalladamente tu secuencia de actuación inmediata como profesional sanitario, incluyendo los aspectos de comunicación, la toma de datos relevantes y las primeras acciones asistenciales.

Considera el entorno hospitalario estándar y tu rol como técnico en cuidados de enfermería o auxiliar de enfermería.

Respuesta Sintetizada y Puntos Clave para la Autoevaluación

Ante una situación de dificultad respiratoria y cianosis en un paciente encamado, la actuación debe ser rápida y protocolizada:

- **Mantener la calma y asegurar la propia seguridad:** Evaluar la situación rápidamente para evitar riesgos adicionales.
- **Posicionar al paciente:** Elevar la cabecera de la cama a una posición semi-Fowler o Fowler para facilitar la respiración, a menos que exista contraindicación.
- **Evaluar signos vitales:** Medir la saturación de oxígeno (si es posible), frecuencia respiratoria, frecuencia cardíaca y tensión arterial. Observar el patrón respiratorio, uso de musculatura accesoria y coloración de la piel y mucosas.
- **Activar el protocolo de emergencia:** Avisar de inmediato al personal de enfermería o al médico responsable. Describir la situación de forma concisa y clara.
- **Oxigenoterapia (si pautada y disponible):** Si se dispone de oxígeno y está pautado para estas situaciones, iniciar su administración según indicación médica y monitorizar la respuesta.
- **Mantener la vía aérea permeable:** Aflojar ropa restrictiva, retirar prótesis dentales si es necesario y asegurar que no haya obstrucciones.
- **Comunicación:** Transmitir tranquilidad al paciente y explicar brevemente las acciones que se están tomando.
- **Documentación inicial:** Registrar la hora de inicio de los síntomas, los signos vitales iniciales y las primeras intervenciones realizadas. Esta información es crucial para el equipo médico.

Es fundamental la **coordinación con el equipo médico y de enfermería** para un abordaje integral y el seguimiento continuado del paciente.